ADMIRAL MARKETS

БЪДЕЩЕТО НА ОНЛАЙН ТЪРГОВИЯТА

Издание 2017

17 ФУНКЦИИ, БЕЗ КОИТО ОНЛАЙН ТЪРГОВЦИТЕ НЕ МОГАТ ДА ИЗКАРАТ И ДЕН ПРЕЗ 2017

Има някои трейдъри инвеститори, които отхвърлят традиционния модел на управление на портфейли чрез финансови консултации. Те са постигнали печеливша търговия на акции, индекси, валути или стоки. Тяхната тайна? Това, което има значение на пазара днес е опитът **да влизаш в правилната сделка в точното време, отново и отново**.

В свят, където дневните обеми на финансовите пазари все повече се определят от високоскоростна търговия и институционални алгоритми, ние вярваме, че не може да изпълните печеливша стратегия без **помощта на технологиите**. Търговците, които са имали успех знаят, че продължаването напред в дългосрочен план изисква използването на настройки и технически инструменти за търговията, които им дават предимство пред многото останали инвеститори.

Нито един онлайн източник не предоставя всичко необходимо накуп, но ако вече имате усещането, че има твърде много функции от различни източници, може да се присъедините към онлайн търговците, които избират **едно място**, за да ограничат бъркотията от търговски технологии.

Admiral Markets (UK) Ltd. е оторизиран и регулиран от
Комисия за финансов надзор на Великобритания (FCA Register No. 5 95450).
Предупреждение за риск: Търговията с Форекс или Договори за разлика на маржин основа крие високо ниво на риск.

Започнете сутринта с макро анализ

Успешните търговци оценяват силата на обучението. Ето защо велики са тези трейдъри, които се възползват от всякакви ценни източници на образование. Инструментите и приложенията в MetaTrader 4 Supreme Edition предоставят такава възможност. За да бъдете по-умни при инвестирането и управлението на парите си, започнете с преглед на някои известни сайтове във Вашата платформа за търговия.

Онлайн търговците започват всеки търговски ден, посещавайки едни и същи финансови уебсайтове, където на всяка една-две минути нещо се публикува, което Ви помага да сте информирани и да получите усещане за пазара.

Ройтерс, CNN, Forex Factory, FXStreet или Admiral Markets предоставят пазарни анализи в реално време за международни акции, индекси, валути и стоки. В допълнение новини, икономически календар и всякакви други RSS-емисии също могат да бъдат показани директно в платформата MetaTrader 4, с помощта на **Connect**[1] функцията.

Можете да свържете всички големи доставчици на новини и Вашите собствени RSS-емисии да се показват в търговския терминал и така ще прекарвате по-малко време в търсене на допълнителна информация.

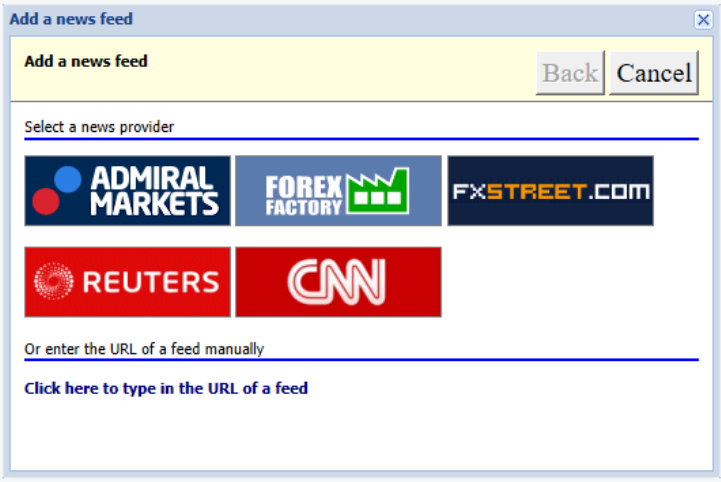

Инструмент Connect: Използвайте тази функция, за да импортирате Вашите собствени RSS-емисии и да виждате в реално време новини, анализи и икономически календар в MT4.

Научете повече →

Онлайн търговците започват всеки търговски ден, посещавайки едни и същи финансови уебсайтове. На всяка една-две минути нещо се публикува, което Ви помага да сте информирани и да получите усещане за пазара.

Admiral Markets

Не забравяйте за Защитата при волатилност

Притеснявате ли се от гапове, резки движения и слипидж? Новинарските съобщения карат ли сърцето Ви да бие по-бързо? Не се страхувайте - тази функция ще хвърли светлина върху защитата от волатилност и наличните настройки ще Ви помогнат така да изградите сделките си, че да оптимизирате Вашето портфолио.

Промените в цените могат да бъдат толкова бързи, че резултатите от финансовата търговия да станат непредсказуеми. Различни събития, вариращи от публикуването на икономически данни до природни бедствия и геополитически конфликти могат да се отразят неблагоприятно дори и на най-добрата търговска стратегия.

Пакетът за Защита при волатилност[2] - ще Ви помогне да избегнете непредвидимите събития на финансовите пазари и да минимизирате риска от волатилност.

Управлявайте слипиджа, защитете се от ценови гапове и разширени спредове с по-разнообразна гама от търговски поръчки и настройки, които могат да Ви бъдат от полза за почти всяка стратегия и да получите значителни предимства при волатилни условия.

Admiral Markets (UK) Ltd. е оторизиран и регулиран от
Комисия за финансов надзор на Великобритания (FCA Register No.595450).
Предупреждение за риск: Търговията с Форекс или Договори за разлика на маржин основа крие високо ниво на риск.

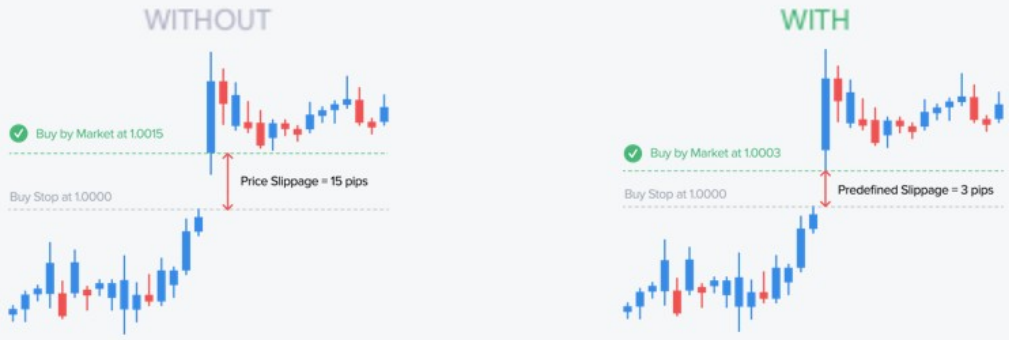

Защита при волатилност: Използвайте тази функция, за да ограничите максималния ценови слипидж за пазарни и стоп поръчки, да избегнете загубите при отложени ордери, попадащи в гапове или активирането на поръчки поради разширяване на спреда.

Научете повече →

Промените в цените могат да бъдат толкова бързи, че резултатите от финансовата търговия да станат непредсказуеми. Различни събития, вариращи от публикуването на икономически данни до природни бедствия и геополитически конфликти могат да се отразят неблагоприятно дори и на най-добрата търговска стратегия.

Admiral Markets

Получете актуална картина за пазарите

Всяка платформа за търговия и финансов сайт включват графики, но не всеки сайт или платформа имат способността да предоставят вярна картина на пазара - Голямата картина.

Визуализацията на данни бързо се превръща във форма на анализ в много индустрии и онлайн търговията не прави изключение. Една картина струва колкото хиляда думи в търговията.

Онлайн търговците използват т.нар. "пазарен скенер", за да открият моменти на екстремни пазарни състояния по визуален начин.

Картата за горещина на пазара[3] - е един от най-добрите и супер лесни инструменти за проследяване на ценовото движение и анализ на дневната търговия.

Бъдете информирани за възможностите за дълги и къси позиции, трендовете, волатилността и други ключови показатели в реално време.

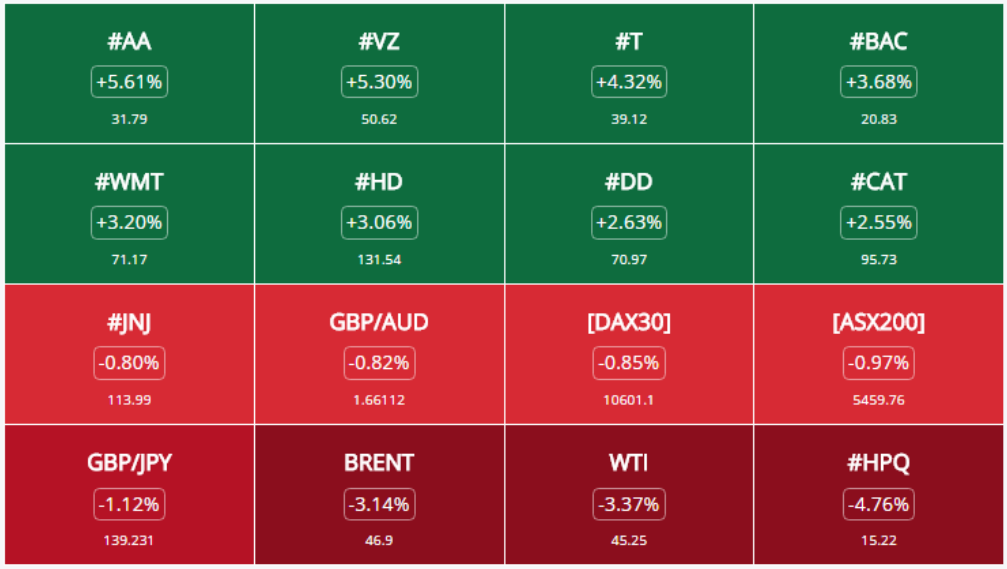

Карта за горещината на пазара: Използвайте тази функция, за да следите ценовото движение и да анализирате търговията на дневна база.

Научете повече →

Визуализацията на данни бързо се превръща във форма на анализ в много индустрии и онлайн търговията не прави изключение. Една картина струва колкото хиляда думи в търговията.

Admiral Markets

...или може би две

Класическият технически графичен анализ - свръхпродадено и свръхкупено състояние, съпротива или пробив на ниво за даден инструмент - не е достатъчен. Онлайн трейдърите трябва да помислят за нови подходи с цел идентифициране на сезонните ценови модели.

Корелационната матрица[4] - осигурява безценна и по-задълбочена информация за пазара във всички класове активи на различни времеви рамки.

Това ще даде възможност на търговците да разгледат ценовите съотношения между акции, облигации, стоки и валути и да вземат информирани решения за значително намаляване на риска при планирането на сделки.

Идентифициране на променени исторически корелации и на нови възможности за спот търговия.

	[SP500]	[DJI30]	[STOXX50]	[NQ100]	#KO	#AAPL	#TSLA	#GOOG	#BAC	#MSFT
[SP500]		+99	+76	+98	+69	-80	+89	-35	+74	+90
[DJI30]	+99		+75	+95	+71	-76	+86	-32	+74	+88
[STOXX50]	+76	+75		+72	+27	-55	+76	-37	+80	+53
[NQ100]	+98	+95	+72		+67	-84	+86	-35	+67	+94
#KO	+69	+71	+27	+67		-68	+50	-26	+25	+78
#AAPL	-80	-76	-55	-84	-68		-68	+57	-43	-81
#TSLA	+89	+86	+76	+86	+50	-68		-29	+81	+78
#GOOG	-35	-32	-37	-35	-26	+57	-29		-11	-28
#BAC	+74	+74	+80	+67	+25	-43	+81	-11		+53
#MSFT	+90	+88	+53	+94	+78	-81	+78	-28	+53	

Корелационна матрица: Използвайте тази функция за анализ на ценовите съотношения между всички класове активи и откривайте възможности за спот търговия.

Научете повече →

Онлайн трейдърите също трябва да обмислят по-модерни подходи с цел идентифициране на сезонните ценови модели на пазарите.

Admiral Markets

Нови възможности за графичен анализ

Проучването на графиката е основната форма на технически анализ, използвана от търговците, за да изберат най-доброто време кога да влязат и излязат от пазара.

Мини графика[5] - функцията осигурява анализ на инструменти на различни времеви рамки, обединени в един графичен прозорец и позволява на търговците да видят по-добре посоката на пазара и да направят по-прецизни прогнози.

Имате достъп до разнообразни графики вътре в основният прозорец и до различни времеви рамки, като 3 минути или секунди, както и до графики като Point-and-Figure, Kagi или Range, които не са налични в стандартните версии на платформите за търговия.

Идентифицирайте възможности за търговия с висока вероятност, използвайки тази функция.

Mini Chart: Използвайте тази функция за множество времеви рамки, като три минути или секунди и нови типове графики, като Point-and-Figure Kagi, или Range.

Научете повече⟶

Разучаването на графиката е основната форма на технически анализ, използвана от трейдърите, за да разберат най-доброто време за вход и изход от пазара.

Admiral Markets

Търговия с ‘Един клик’

Най-добрата технология за изпълнение също е важна за интрадей търговците. Те могат да правят поръчки бързо и ефективно, без излишно забавяне.

Мини терминалът[6] - позволява на опитните търговци да отварят сделки веднага, без потвърждение, с помощта на предварително определени търговски параметри (предварително зададени стопове на загубата, тейк профити и плаващи стопове) и да ги местят с мишката директно върху графиката или да ги поставят чрез тренд линии, хоризонтални и вертикални линии.

Управление на търговията с 1-клик за бързо и прецизно позициониране на графиката, включително допълнителни функции като маржин калкулатор, "reverse" бутон за незабавно затваряне на сделка и отваряне на същата позиция в обратна посока, "паник" бутон за затваряне на всички позиции с едно щракване на мишката и опция за режими на хеджиране или без хеджиране.

Mini Terminal: Използвайте тази функция за ефикасно отваряне на поръчки с предварително зададени параметри, интегриран търговски калкулатор, шаблони за ордери, умни линии, бързо обръщане на поръчка и хеджиране.

Научете повече⟶

Онлайн трейдърите поставят лесно и ефективно поръчки, без излишно забавяне.

Admiral Markets

Или … ‘чрез клавиатурата’

Понякога, по време на волатилни пазарни условия Вашите сделки трябва да бъдат изпълнени незабавно.

Опитните дей трейдъри и скалпери трябва да следят за всяка промяна в Bid или Ask цената и понякога дори времето между всеки тик.

Тик чарт трейдър[7] е иновация, която определено ще Ви изненада приятно със своята ефективност и със сигурност е в състояние да подобри търговската Ви активност.

Изключително бърз вход и изход от пазара чрез клавишна комбинация от клавиатурата (например B за покупка, S за продажба, C за закриване на ордер), тиков профил за всеки търговски инструмент за експортиране на данни и анализ в Excel и различни други функции, за да извлечете максимума за Вашата търговия.

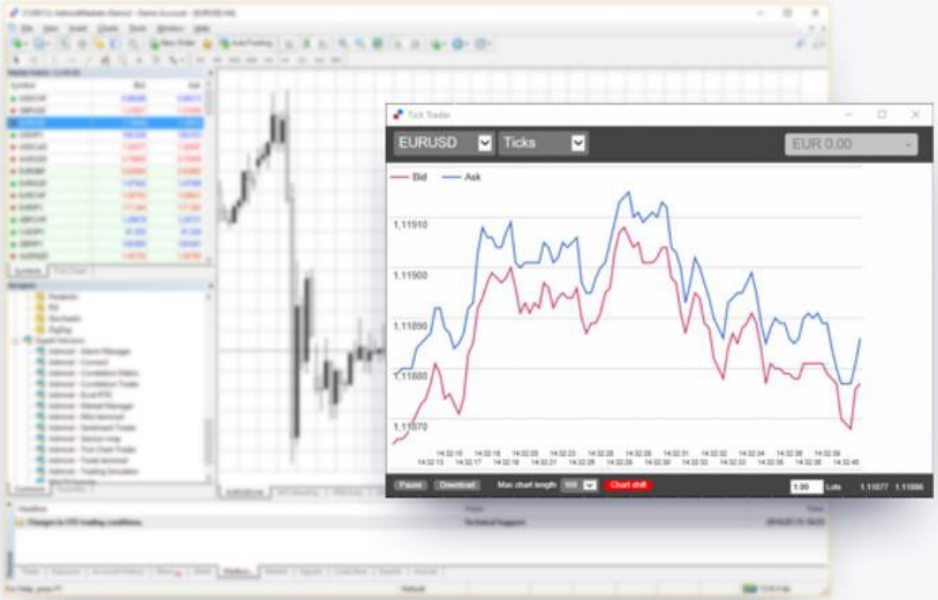

Tick Chart Trader: Използвайте тази функция, за да търгувате, чрез клавиатурата и да следите всяка промяна в Bid и Ask цените.

Научете повече →

Опитните дей трейдъри и скалпери също трябва да следят за всяка промяна в Bid или Ask цената и понякога дори времето между всеки тик.

Admiral Markets

Ключът към постигането на успех е контролирането на риска

В края на деня, най-важното нещо е колко сте били добри в управлението на риска. Въпреки че печалбите са целта, има и загуби, които могат да Ви отдалечат от постигането й. Вашата способност да оцелеете дълго на пазарите е въпрос на това колко малко губите, когато грешите, а не колко печелите, когато сте прави.

Много брокери не предлагат достатъчно възможности за специфициране на паричната стойност на всеки пип или пункт в търговията.

Вграденият **Търговски калкулатор**[8] е инструмента, който всеки може да използва, за да контролира риска. Изчислете размера на лот, който ще използвате на базата на нивото на S/L и сумата на паричните средства или % от текущия капитал.

Когато платформата прави всички изчисления вместо Вас, търговията става много по-лесна.

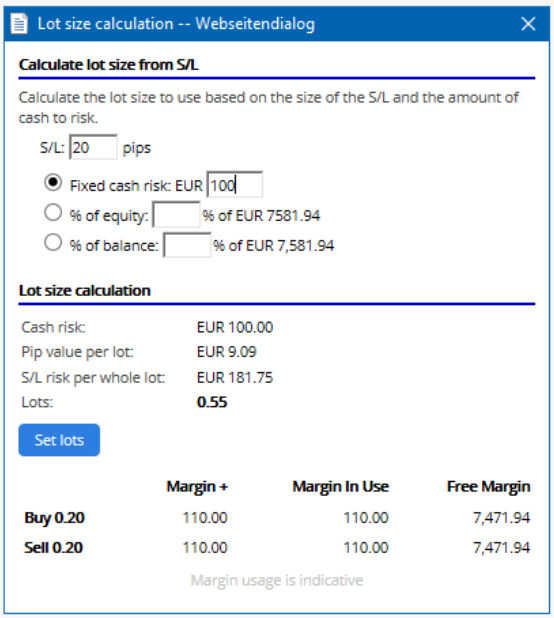

Търговски калкулатор: Използвайте тази функция за автоматично изчисляване на обема на позициите въз основа на размера на S/L и определяне на риска като фиксирана сума или % от текущия капитал и баланс.

Научете повече →

В края на деня, най-важното нещо е доколко сте били добри в управлението на риска. Въпреки че печалбите са целта, има и загуби, които могат да Ви отдалечат от нейното постигане.

Admiral Markets

Изберете най-подходящата поръчка за Вашата търговия

Има толкова много видове поръчки в рамките на платформите за търговия, колкото са и начините да се сервира кафе в Starbucks.

Най-простият, лесен начин е да се използват **Шаблони за отложени ордери**[9], включително ексклузивните поръчки от типа едната-отменя-другата (OCO), като посочвате предварително колко много или колко малко искате да платите до стотинка. Или ще получите желаната цена, или търговията няма да се случи.

Една важна особеност е, че трябва винаги да следите всички отложени поръчки, за да запазите риска минимален: динамичния обем (размер на лот), базиран на размера на стопове и размера на риска, като % от текущия капитал.

Използвайки този инструмент изцяло ще контролирате и управлявате собствените си пари.

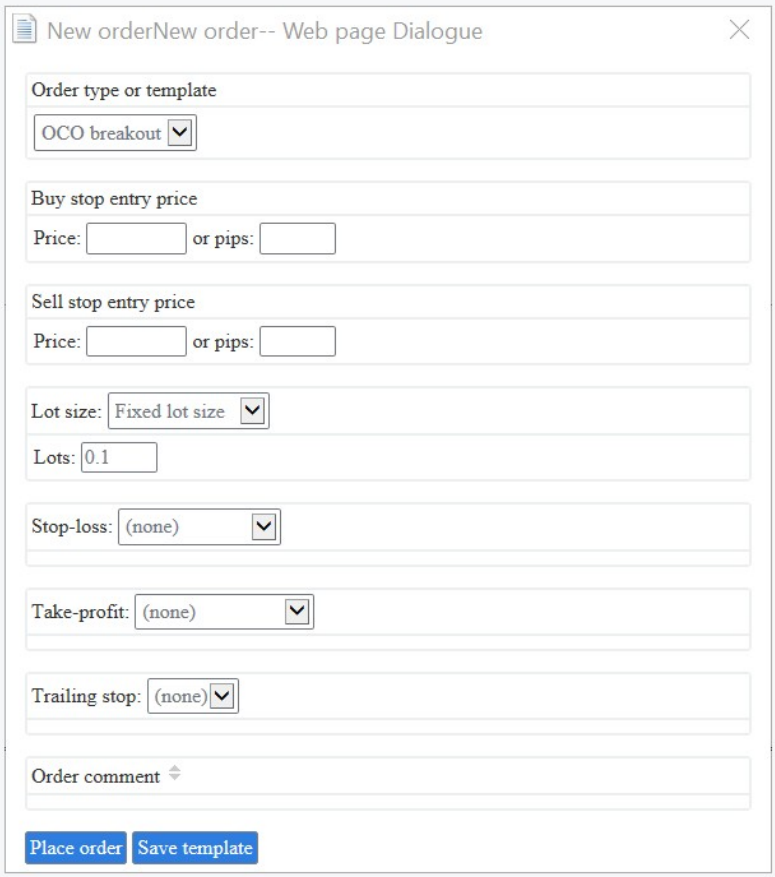

Темплейти на поръчки: Използвайте тази функция, за да запазите стратегиите си за вход с предварително зададени параметри и да ги използвате отново бързо в бъдеще.

Научете повече →

Посочете колко много или колко малко искате да платите до стотинка... и то в бъдещето. Или ще получите цената, която искате или сделката няма да се случи.

Admiral Markets

...за да увеличите значително потенциалната печалба

Що се отнася до изхода, топ трейдърите определят свой собствен набор от правила за закриване на отворените позиции, основан на рентабилност или цена.

С функцията за **Автоматично закриване на поръчки**[10] търговците избират ценовото ниво, на което тези правила да бъдат приложени и ги запазват като шаблони за бързо повторно използване.

Може да изберете критерии, като печалба в пипсове или общ P&L и конкретна цена. Например, когато печалбата в пипсове е по-голяма или равна на X пипса, то позицията се закрива частично и S/L се премества до входната точка за оставащия обем. Също така, може да зададете T/P към следващото целево ниво или да активирате плаващ стоп.

Наречете я най-добрата и лесна функция за увеличаване на Вашия потенциал за печалба.

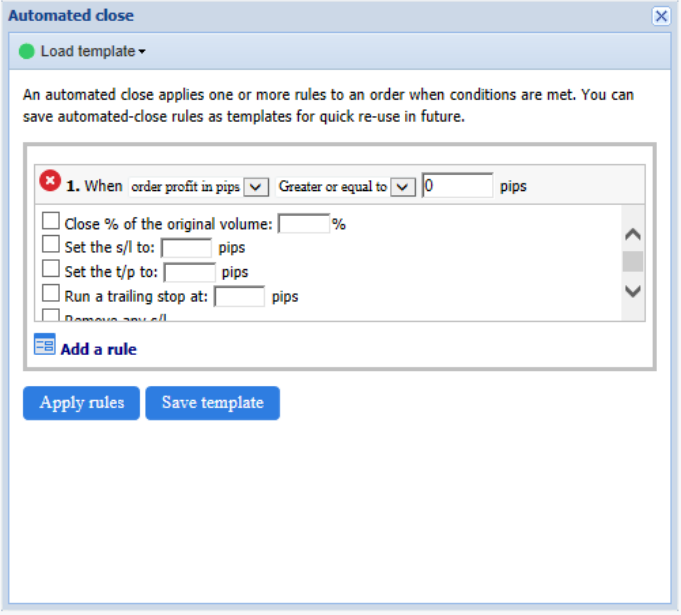

Автоматично закриване на ордери: Използвайте тази функция, за да определите предварително свой собствен набор от правила за изход от отворена позиция, като частично закриване, създаване или преместване на стоп-загуба, тейк профит или плаващ стоп.

Научете повече →

Определете свой собствен набор от правила за закриване на отворени позиции, основаващ се на рентабилността или цената.

Admiral Markets

Трендът е Ваш приятел, никога не забравяйте това

Целта на инвестирането или търговията е да се намери тренд, да се влезе по него с ограничен риск и да се остане с този тренд максимално дълго. Може да Ви отнеме години, за да разберете значението и логиката на това твърдение, но то е от изключително значение за търговията на финансовите пазари.

Тук идват **Умните линии**[11], - много интелигентен начин да използвате тренд линии и трендови канали, хоризонтални ценови линии и вертикални времеви линии.

Тази функция за технически анализ позволява на онлайн търговците да превърнат всеки тип линия в стопове на загубата, тейк профити или пълзящи стопове.

Също така е възможно и частично затваряне (% или размер на лот) за по-разнообразно и удобно управление на сделките.

Admiral Markets (UK) Ltd. е оторизиран и регулиран от
Комисия за финансов надзор на Великобритания (FCA Register No.595450).
Предупреждение за риск: Търговията с Форекс или Договори за разлика на маржин основа крие високо ниво на риск.

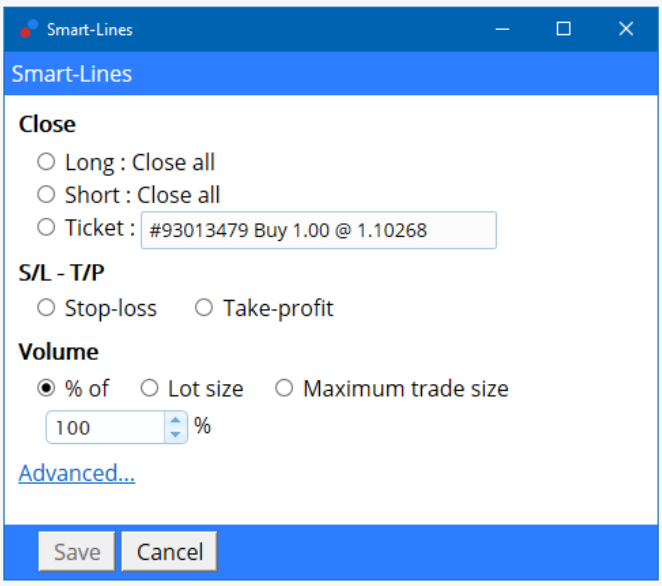

Smart Lines: Използвайте тази функция, за да зададете тренд линия, хоризонтална линия и вертикална линия като стоп на загубата, тейк профит или плаващ стоп в MT4 софтуера.

Научете повече →

Целта на инвестирането или търговията е да намерите тренд, да влезете по него с ограничен риск и да останете достатъчно дълго с този тренд.

Admiral Markets

Следете важните промени за Вашият акаунт

Ако сте като повечето онлайн търговци, Вие вероятно правите по хиляда неща наведнъж. Гледането на различни котировки, четенето на пресата, проверяването на индикатори и управлението на сделките може да отнеме време.

Въпреки това може да използвате инструменти за опростяване на процеса. Един от най-полезните е **Мениджърът на аларми**[12] във Вашия търговски софтуер.

Ключовите функции включват аларми относно промени в ключови параметри на сметката (маржин, печалба, загуба, текущ баланс), аларми, предизвикани от календарни събития или промени в нагласите на реалния пазар, ценови аларми, предизвикани от нови нива и пробиви, аларми за технически индикатори, базирани на промени в RSI, MACD, Bollinger Bands, ATR, Stochastic и много други.

Действията, които са на разположение при задействане на алармата включват: известия по имейл, Twitter, SMS, поставяне на нова пазарна или отложена поръчка, затваряне на някои ордери (например всички печеливши или губещи сделки на EURUSD) или на всички сделки.

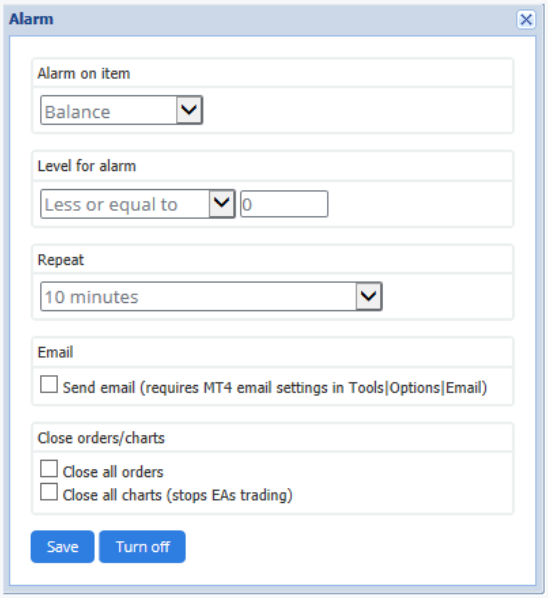

Alert Manager: Използвайте тази функция, за да бъдете уведомени, когато се случват важни промени по сметката Ви и дори да бъдат предприети действия от Ваше име чрез запаметените Ви предпочитания.

Научете повече →

Гледането на различни котировки, четенето на новини, проверяването на индикатори и управлението на сделките може да отнеме време. Въпреки това може да използвате инструменти за опростяване на процеса.

Admiral Markets

Тестване на експертни системи и роботи

За онлайн търговците, бектестингът е един от най-важните аспекти при разработването на система за търговия.

Това се постига чрез **Търговския симулатор**[13] на исторически данни - симулация на сделки, които биха възникнали в миналото с помощта на правилата, определени от Вашата търговска стратегия и анализ на резултатите.

Резултатът предлага статистически данни, които могат да бъдат използвани, за да се измери ефективността на Вашата стратегия.

Както при всяка търговска стратегия, симулираните резултати би трябвало винаги да се приемат с резерви.

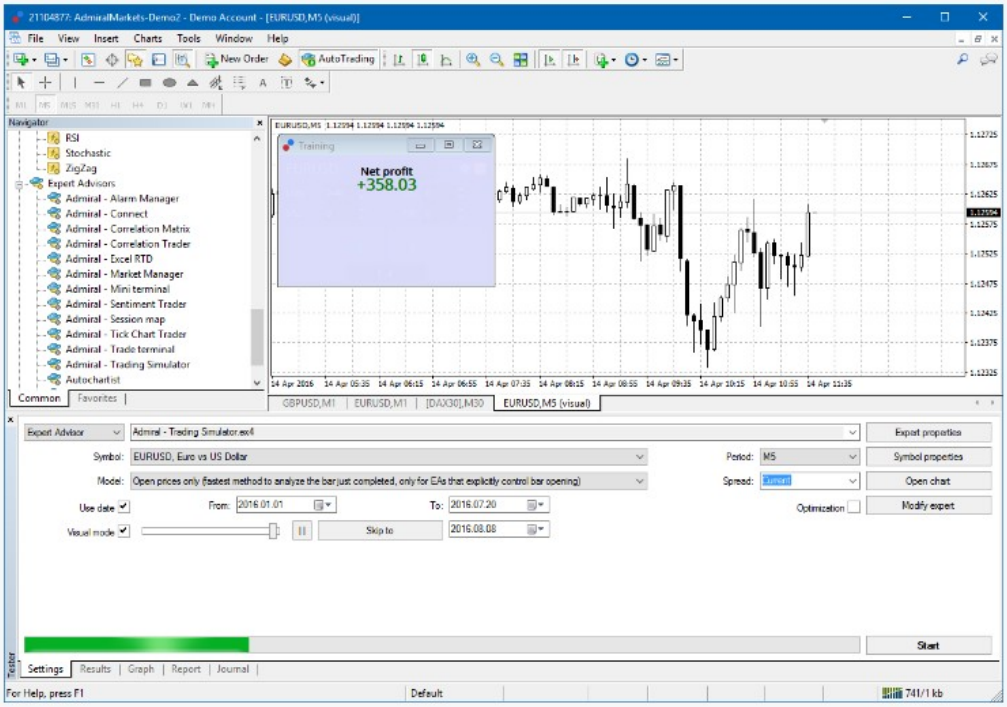

Trading simulator: Използвайте тази функция за ръчно тестване на Вашите стратегии за търговия на базата на исторически данни и анализ на резултатите.

Научете повече →

Както при всяка търговска стратегия, симулираните резултати би трябвало да се приемат винаги с резерви.

Admiral Markets

Запознайте се с Вашите потребителски индикатори

Онлайн търговците могат да задържат и подобрят своите позиции в света на финансовите пазари с най-новия **Пакет от индикатори**[14], който разпознава трендове и предлага повече графична информация и сигнали за търговия.

Пивотните точки и Канала на Келтнер могат да забележат потенциални ключови нива за обръщане на тренда. Имайте предвид, че значението на тези ключови нива на подкрепа и съпротива трябва да се разглежда паралелно с краткосрочните трендове и образуването на кендълстик формации в рамките на деня.

Може да персонализирате Вашите собствени стратегии за търговия до желаната от Вас степен.

Ако работите с една стандартна търговска платформа, Вие няма да може да направите това.

Пакет от индикатори: Използвайте тази функция, за да подобрите търговията си с най-новата и иновативна колекция от индикатори.

Научете повече →

Може да персонализирате Вашите собствени търговски стратегии до желаната от Вас степен. Ако работите с една обикновена търговска платформа, Вие няма да може да направите това.

Admiral Markets

Мястото, откъдето може да вземете всичко

Ако вече имате усещането, че има твърде много инструменти и боравеното с тях от различни източници става все по-трудно за Вас, може да се присъедините към онлайн трейдърите, които избират едно място, за да опростят търговския процес.

По-напредналите онлайн търговци използват MetaTrader 4 Supreme Edition[15], за да се възползват от иновативни инструменти и да подобрят своята ефективност.

Този усъвършенстван безплатен плъгин, който не изисква разходи и се инсталира бързо ще повиши Вашето представяне на демо или реална сметка, предлагайки Ви над 56 допълнителни функции.

Получете безплатен 30-дневен пробен период с демо сметка или неограничен достъп чрез реална сметка за търговия.



MetaTrader 4 Supreme Edition: Използвайте този плъгин, за да получите достъп до +56 допълнителни функции и да повишите Вашето представяне.

Научете повече →

Този усъвършенстван плъгин, който не изисква разходи и се инсталира бързо ще повиши представянето Ви на демо или реална сметка, предлагайки над 56 допълнителни функции.

Admiral Markets

Купувайте на дъното, продавайте на върха, но не забравяйте важните неща

Независимо дали сте активен дей трейдър или дилетант на пазарите, Вие трябва да имате брокерска сметка. И поради това изборът на онлайн брокер е особено важен.

Ето защо активните трейдъри използват **Admiral Markets**[16], който дава едни от най-добрите условия за интрадей търговците, скалперите и суинг трейдърите.

Технологията на Admiral Markets за Най-добро изпълнение също е важна за активно търгуващите на пазарите: тя търси най-добрите възможни цени по време на влизане и веднага изпълнява ордера по електронен път.

Това е едно от най-важнте неща в онлайн търговията.

Admiral Markets: Този брокер ще Ви даде най-съвременният и напреднал софтуер, както и качествено обслужване, така че да получите най-прозрачната търговия.

Регистрирайте се →

Технологията на Admiral Markets за Най-добро изпълнение също е важна за активно търгуващите на пазарите: тя търси най-добрите възможни цени по време на влизане и веднага изпълнява ордера по електронен път.

Admiral Markets

Намерете истинска подкрепа за Вашата търговия

Сред множеството онлайн брокери на пазара, търговците избират Admiral Markets поради една функция, която не винаги е достъпна при другите: може да се разходите до един от нашите **офиси**[17] и да получите помощ.

Admiral Markets има клонове в почти всички страни от ЕС и днес е един от малкото регулирани брокери от FCA Великобритания със сертифициран клон в България и сегрегирани сметки в Allianz Bank.

Admiral Markets предлага търговия с най-високо ниво на финансова сигурност и защита на клиента!

Клон: Използвайте тази функция, за да имате не само най-новата технология за търговия, а и за да получите помощ и обучение във Вашата страна.

Посетете ни →

Онлайн търговците избират Admiral Markets, поради една функция, която няма аналог в света на сложните технологии за търговия: можете да се разходите до един от нашите офиси и да получите подкрепа.

Admiral Markets

METATRADER 4 SUPREME EDITION

Възползвайте се от най-модерните инструменти и подобрете Вашето представяне

БЕЗПЛАТНО ИЗТЕГЛЯНЕ

ЗАЩИТА ПРИ ВОЛАТИЛНОСТ

Admiral Markets ще Ви помогне да намалите риска от волатилност, като Ви предлага пакет от разширени настройки за търговия, за да бъдете защитени от форсмажорните събития на пазарите.

БЪДЕТЕ ЗАЩИТЕНИ

Предупреждение

Тази електронна книга е само за обща информация и не е предназначена да осигури съвети за търговия или инвестиция, или каквито и да било лични препоръки.

Информацията в тази електронна книга е показателна и може да стане неактуална във всеки даден момент.

Admiral Markets (UK) Ltd. е оторизиран и регулиран от
Комисия за финансов надзор на Великобритания (FCA Register No.5 95450).
Предупреждение за риск: Търговията с Форекс или Договори за разлика на маржин основа крие високо ниво на риск.