

PRZYSZŁOŚĆ TRADINGU ONLINE

Edycja 2017





17 narzędzi tradingowych, które pomogą Ci w handlu w 2017

Istnieje wielu graczy oraz inwestorów, którzy odrzucili tradycyjny model zarządzania portfelami za pomocą doradców finansowych. Wielu z nich z powodzeniem działa na rynku akcji, indeksów, walut oraz surowców. Ich sekret? **Prawdopodobnie najważniejszą kwestią jest wybór instrumentu do handlu we właściwym czasie.**

W świecie zdominowanym przez szybkie algorytmy oraz inwestorów instytucjonalnych, jesteśmy przekonani, że nie da się stworzyć skutecznej strategii **bez odpowiednich narzędzi opierających się na nowoczesnej technologii.**

Z pewnością można znaleźć w Internecie wiele narzędzi ułatwiających trading, ale jest ich tak wiele, że nie wiadomo, które się przydadzą, a które zupełnie nie. Lepiej skupić się na tych, które **są dostępne na jednej platformie** i nie trzeba ich szukać.

Admiral Markets (UK) Ltd jest podmiotem uprawnionym i nadzorowanym przez Financial Conduct Authority (FCA Register No. 595450).

Ostrzeżenie o ryzyku: Dokonywanie transakcji z wykorzystaniem lewarowanych instrumentów finansowych jest działalnością wysoce spekulacyjną, obciążoną istotnym poziomem ryzyka i może wiązać się z powstaniem znacznych strat.



Zacznij dzień od informacji makro

Wielu odnoszących sukcesy inwestorów wciąż zwiększa swoją wiedzę oprócz zdobywania praktyki. Korzystają z wielu różnych cennych źródeł edukacji. Jednym z takich źródeł są materiały dostępne na platformie Admiral Markets. W celu zdobycia informacji możesz użyć kilku stron internetowych z poziomu platformy.

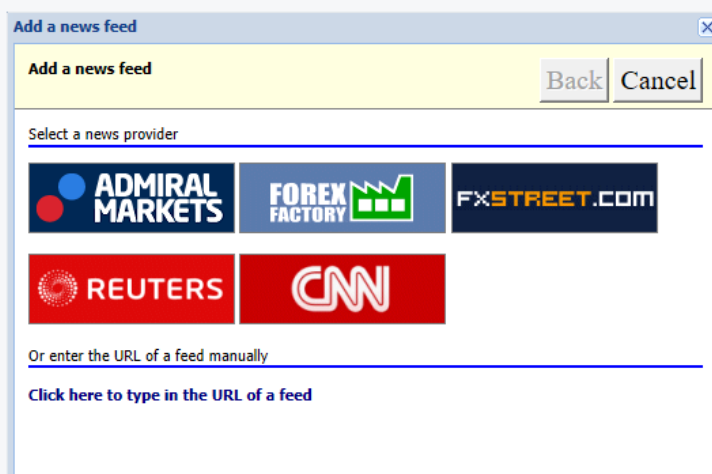
Traderzy na rynkach finansowych zaczynają każdy dzień od przeglądania najważniejszych stron finansowych. W każdej minucie możesz znaleźć coś, co ma wpływ na rynki.

Reuters, CNN, Forex Factory, FXStreet czy Admiral Markets dostarczają analiz rynkowych na żywo, które dotyczą rynku akcji, indeksów, walut oraz surowców. Wszystkie informacje oraz kalendarz ekonomiczny są dostarczane w czasie rzeczywistym za pomocą kanału RSS na platformie MetaTrader 4 używając funkcji [Connect](#)¹.

Funkcja Connect zawiera dostęp do największych dostawców informacji oraz własne kanały RSS w celu dostarczania niezbędnych wiadomości dotyczących handlu na rynkach finansowych z poziomu platformy.

Admiral Markets (UK) Ltd jest podmiotem uprawnionym i nadzorowanym przez Financial Conduct Authority (FCA Register No. 595450).

Ostrzeżenie o ryzyku: Dokonywanie transakcji z wykorzystaniem lewarowanych instrumentów finansowych jest działalnością wysoce spekulacyjną, obciążoną istotnym poziomem ryzyka i może wiązać się z powstaniem znacznych strat.



Connect: Dzięki tej funkcji możesz importować własne kanały RSS w celu wyświetlania wiadomości rynkowych oraz kalendarza ekonomicznego na platformie MT4.

[Dowiedz się więcej ?](#)



Traderzy na rynkach finansowych zaczynają każdy dzień od przeglądania najważniejszych stron finansowych. W każdej minucie możesz znaleźć coś, co ma wpływ na rynki.

Admiral Markets



Nie zapomnij o Ochronie z tytułu Zmienności

Pewnie często obawiałeś się luk cenowych, nagłych skoków ceny (spikes), czy poślizgów cenowych? Czy publikacja danych makroekonomicznych powoduje przyśpieszenie bicia Twojego serca? Już nie musisz się martwić - prezentujemy funkcję, która pozwoli chronić Twoje transakcje przed nieoczekiwaną zmiennością.

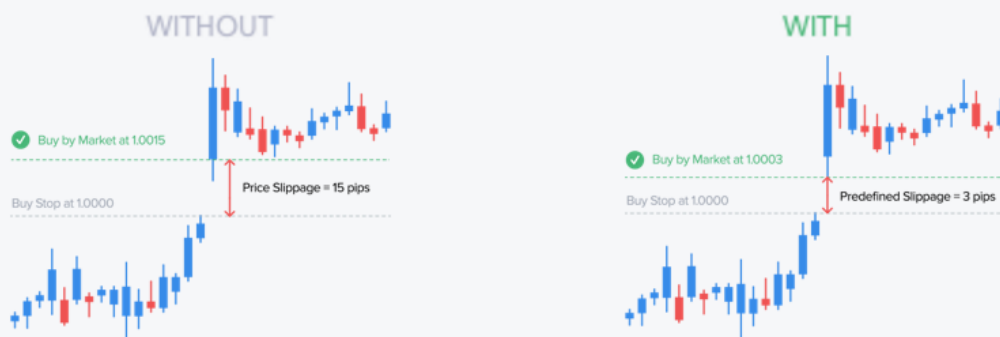
Cena może tak szybko się zmieniać, że trudno w takiej sytuacji przewidzieć wynik finansowy transakcji. Różne wydarzenia począwszy od danych makroekonomicznych, przez klęski żywiołowe, po konflikty geopolityczne mogą negatywnie wpływać na najlepsze strategie.

Ochrona z tytułu zmienności² pomoże Ci uniknąć zawirowań na rynkach finansowych ze względu na minimalizację ryzyka zmienności.

Zarządzaj dopuszczalnym poślizgiem cenowym, chroń transakcje przed lukami cenowymi oraz nieoczekiwanym rozszerzeniem się spreadu, dzięki wykorzystaniu zleceń z ochroną z tytułu zmienności. Zlecenia pozwalają uzyskać znaczące korzyści w niestabilnych warunkach rynkowych.

Admiral Markets (UK) Ltd jest podmiotem uprawnionym i nadzorowanym przez Financial Conduct Authority (FCA Register No. 595450).

Ostrzeżenie o ryzyku: Dokonywanie transakcji z wykorzystaniem lewarowanych instrumentów finansowych jest działalnością wysoce spekulacyjną, obciążoną istotnym poziomem ryzyka i może wiązać się z powstaniem znacznych strat.



Ochrona z tytułu zmienności: użyj tej funkcji, aby ograniczyć maksymalny poślizg cenowy, a zarazem poślizg zleceń oczekujących stop. Dzięki temu unikniesz strat związanych z realizacją zleceń oczekujących, które natrafiły na luki cenowe lub rozszerzenie spreadu.

[Dowiedz się więcej ?](#)



Cena może tak szybko się zmieniać, że trudno w takiej sytuacji przewidzieć wynik finansowy transakcji. Różne wydarzenia począwszy od danych makroekonomicznych, przez klęski żywiołowe, po konflikty geopolityczne mogą negatywnie wpływać na najlepsze strategie.

Admiral Markets



Mapa aktywności rynku

Każda platforma transakcyjna dostarcza wykresy oraz kwotowania instrumentów. Jednak nie każda przedstawia rzeczywisty obraz rynku.

Wizualizacja danych szybko staje się wszechobecną formą analizy w wielu przedsiębiorstwach biznesowych, również w handlu na rynkach finansowych. Obraz jest wart czasami więcej, niż tysiąc słów.

Inwestorzy mogą użyć „radaru rynku” w celu określenia, które walory są przewartościowane, a które niedowartościowane.

[Mapa aktywności rynku](#)³ jest jednym z lepszych narzędzi w Internecie, które pozwala śledzić ruchy cen i zmiany na rynkach.

Zawsze bądź na bieżąco z sytuacją rynkową w długim oraz krótkim terminie. Obserwuj codzienne trendy, zmienność oraz inne kluczowe wskaźniki w czasie rzeczywistym.

Admiral Markets (UK) Ltd jest podmiotem uprawnionym i nadzorowanym przez Financial Conduct Authority (FCA Register No. 595450).

Ostrzeżenie o ryzyku: Dokonywanie transakcji z wykorzystaniem lewarowanych instrumentów finansowych jest działalnością wysoce spekulacyjną, obciążoną istotnym poziomem ryzyka i może wiązać się z powstaniem znacznych strat.

#AA +5.61% 31.79	#VZ +5.30% 50.62	#T +4.32% 39.12	#BAC +3.68% 20.83
#WMT +3.20% 71.17	#HD +3.06% 131.54	#DD +2.63% 70.97	#CAT +2.55% 95.73
#JNJ -0.80% 113.99	GBP/AUD -0.82% 1.66112	[DAX30] -0.85% 10601.1	[ASX200] -0.97% 5459.76
GBP/JPY -1.12% 139.231	BRENT -3.14% 46.9	WTI -3.37% 45.25	#HPQ -4.76% 15.22

Mapa aktywności rynku: użyj tej funkcji, aby śledzić ruchy cen oraz zmiany na rynku.

[Dowiedz się więcej ?](#)



Wizualizacja danych szybko staje się wszechobecną formą analizy w wielu przedsiębiorstwach biznesowych, również w handlu na rynkach finansowych. Obraz jest wart czasami więcej, niż tysiąc słów.

Admiral Markets



...może dwa

Klasyczna analiza wykresów, określanie stref wykupienia oraz wyprzedania, poziomów wsparcia i oporu, już nie wystarczy. Należy również rozważyć inne czynniki wpływające na cenę.

[Correlation Matrix⁴](#) dostarcza bezcenne i szczegółowe informacje na temat wszystkich rynkowych instrumentów w różnych ramach czasowych.

Dzięki tej funkcji możemy zbadać korelacje pomiędzy akcjami, obligacjami, towarami oraz parami walutowymi i podejmować świadome decyzje oraz ograniczyć ryzyko związane z powiązаныmi instrumentami.

Możemy handlować w oparciu o silne historyczne korelacje oraz nowe zależności, które tworzą się na rynku.

Admiral Markets (UK) Ltd jest podmiotem uprawnionym i nadzorowanym przez Financial Conduct Authority (FCA Register No. 595450).

Ostrzeżenie o ryzyku: Dokonywanie transakcji z wykorzystaniem lewarowanych instrumentów finansowych jest działalnością wysoce spekulacyjną, obciążoną istotnym poziomem ryzyka i może wiązać się z powstaniem znacznych strat.



Correlation Matrix: użyj tej funkcji do analizy korelacji cen wszystkich aktywów i wykorzystaj to w handlu.

[Dowiedz się więcej ?](#)



Klasyczna analiza wykresów, określanie stref wykupienia oraz wyprzedania, poziomów wsparcia i oporu, już nie wystarczy.

Admiral Markets



Nie mówiąc już o...kontroli wykresów

Analiza wykresu jest podstawowym elementem analizy technicznej oraz pozwala określić najlepszy moment wejścia oraz wyjścia z rynku.

[Mini Chart](#)⁵ zapewnia analizę instrumentów w różnych interwałach czasowych w dowolnym oknie wykresu. Pozwala to na lepsze spojrzenie na kierunek rynku i pomaga w podejmowaniu decyzji.

Zróżnicowane małe wykresy wewnątrz głównego pozwalają śledzić instrument na nietypowych interwałach, takich 3-minutowy, sekundowy oraz wyświetlać różne rodzaje wykresów np. Kagi, Renko. Tego typu funkcja nie jest dostępna na innych platformach.

Zwiększ prawdopodobieństwo odniesienia profitu dzięki wykorzystaniu wielu interwałów czasowych i typów wykresów.

Admiral Markets (UK) Ltd jest podmiotem uprawnionym i nadzorowanym przez Financial Conduct Authority (FCA Register No. 595450).

Ostrzeżenie o ryzyku: Dokonywanie transakcji z wykorzystaniem lewarowanych instrumentów finansowych jest działalnością wysoce spekulacyjną, obarczoną istotnym poziomem ryzyka i może wiązać się z powstaniem znacznych strat.



Mini Chart: użyj funkcji dla uruchomienia wykresów o wielu ramach czasowych, takich jak 3-miutowy, sekundowy oraz różnych typów wykresów, np. Renko, Kagi etc.

[Dowiedz się więcej ?](#)



Analiza wykresu jest podstawowym elementem analizy technicznej oraz pozwala określić najlepszy moment wejścia oraz wyjścia z rynku.

Admiral Markets



Handluj „jednym kliknięciem”

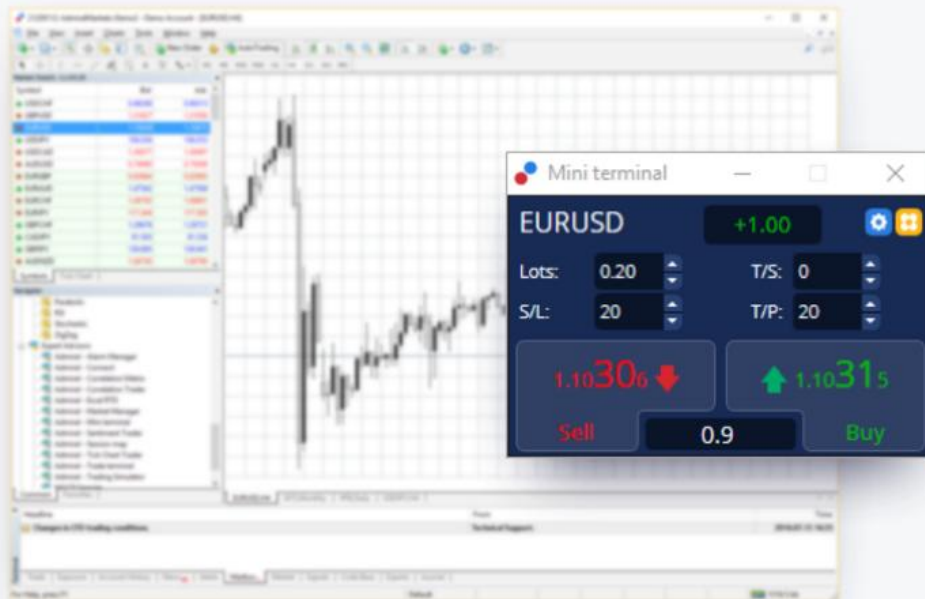
Najlepsza egzekucja zleceń jest bardzo istotna dla krótkoterminowych graczy. Traderzy potrzebują składać zlecenia szybko i sprawnie bez żadnych poślizgów realizując swoje strategie.

[Mini Terminal](#)⁶ pozwala doświadczonym inwestorom natychmiast otwierać transakcje bez dodatkowego potwierdzania. Możesz od razu określić wszystkie parametry transakcji, zlecenie stop loss, take profit, trailing stop etc. Możesz również je modyfikować z poziomu wykresu za pomocą myszki, przesuwając linie odpowiedzialne za zlecenia.

Handel „jednym kliknięciem” pozwala na precyzyjne i szybkie dokonywanie transakcji. Możesz również skorzystać z zaawansowanych funkcji kalkulatora pozycji, opcji „odwrócenia” do natychmiastowego zamknięcia pozycji i utworzenia przeciwnej, opcji „panika” w celu zamknięcia wszystkich pozycji etc.

Admiral Markets (UK) Ltd jest podmiotem uprawnionym i nadzorowanym przez Financial Conduct Authority (FCA Register No. 595450).

Ostrzeżenie o ryzyku: Dokonywanie transakcji z wykorzystaniem lewarowanych instrumentów finansowych jest działalnością wysoce spekulacyjną, obciążoną istotnym poziomem ryzyka i może wiązać się z powstaniem znacznych strat.



Mini Terminal: użyj tej funkcji w celu natychmiastowego otwierania zleceń z wybranymi parametrami. Skorzystaj również z kalkulatora pozycji, szablonów zleceń oraz inteligentnych linii transakcyjnych.

[Dowiedz się więcej ?](#)



Traderzy potrzebują składać zlecenia szybko i sprawnie bez żadnych poślizgów realizując swoje strategie.

Admiral Markets



Albo...za pomocą klawiatury

Zdarza się, że podczas szybkich zmian rynkowych Twoje transakcje muszą trafić na rynek w mgnieniu oka.

Day trading oraz scalping wymagają monitorowania każdej zmiany ceny po stronie BID oraz ASK, a nawet zmiany każdego ticka.

[Tick Chart Trader](#)⁷ jest innowacją, która z pewnością zadziwi efektywnością oraz wzbogaci Twój warsztat o nowe metody handlu.

Dzięki tej funkcji wyjątkowo szybko można wprowadzać zlecenia oraz je zamykać za pomocą skrótów na klawiaturze (np. B odpowiada za kupno, S za sprzedaż, C za wyjście z pozycji). Możesz również eksportować dane do Excela w celu ich analizy.

Admiral Markets (UK) Ltd jest podmiotem uprawnionym i nadzorowanym przez Financial Conduct Authority (FCA Register No. 595450).

Ostrzeżenie o ryzyku: Dokonywanie transakcji z wykorzystaniem lewarowanych instrumentów finansowych jest działalnością wysoce spekulacyjną, obciążoną istotnym poziomem ryzyka i może wiązać się z powstaniem znacznych strat.



Tick Chart Trader: użyj tej funkcji w celu składania zleceń za pomocą klawiatury oraz monitorowania każdej zmiany ceny.

[Dowiedz się więcej ?](#)



Day trading oraz scalping wymagają monitorowania każdej zmiany ceny po stronie ceny BID oraz ASK, a nawet zmiany każdego ticka.

Admiral Markets



Kluczem do sukcesu jest kontrola ryzyka

Końcowy wynik będzie zależeć od tego, jak odpowiednio kontrolowałeś ryzyko. W handlu na rynkach ważne są zyski, ale brak kontroli nad stratnymi pozycjami może zaprzepaścić najlepszą strategię. Dlatego kluczem do sukcesu w tradingu jest kwestia, ile stracisz, jak będziesz w błędzie, a nie ile zarobisz, kiedy będziesz miał rację.

W praktyce niewielu brokerów oferuje możliwość optymalizacji wartości pieniężnej wyrażonej w pipsach lub punktach.

Zintegrowany [Trade Calculator⁸](#) jest bardzo przydatny do kontroli ryzyka, jakie ponosisz przy każdej transakcji. Oblicz wielkość pozycji na podstawie zlecenia stop loss oraz % kapitału, który chcesz ryzykować na jedną transakcję.

W momencie kiedy możesz wszystko wyliczyć z poziomu platformy, handel staje się dużo łatwiejszy.

Admiral Markets (UK) Ltd jest podmiotem uprawnionym i nadzorowanym przez Financial Conduct Authority (FCA Register No. 595450).

Ostrzeżenie o ryzyku: Dokonywanie transakcji z wykorzystaniem lewarowanych instrumentów finansowych jest działalnością wysoce spekulacyjną, obciążoną istotnym poziomem ryzyka i może wiązać się z powstaniem znacznych strat.

Lot size calculation -- Webseitendialog

Calculate lot size from S/L

Calculate the lot size to use based on the size of the S/L and the amount of cash to risk.

S/L: pips

Fixed cash risk: EUR
 % of equity: % of EUR 7581.94
 % of balance: % of EUR 7,581.94

Lot size calculation

Cash risk: EUR 100.00
 Pip value per lot: EUR 9.09
 S/L risk per whole lot: EUR 181.75
 Lots: **0.55**

[Set lots](#)

	Margin +	Margin In Use	Free Margin
Buy 0.20	110.00	110.00	7,471.94
Sell 0.20	110.00	110.00	7,471.94

Margin usage is indicative

Trade Calculator: funkcja ta służy do obliczenia wielkości pozycji bazując na zleceniu S/L oraz % kapitału, który chcesz ryzykować na jedną transakcję.

[Dowiedz się więcej ?](#)



Końcowy wynik będzie zależeć od tego, jak odpowiednio kontrolowałeś ryzyko. W handlu na rynkach ważne są zyski, ale brak kontroli nad stratnymi pozycjami może zaprzepaścić najlepszą strategię.

Admiral Markets



Zlecenia to narzędzia: Potrzebujesz tych właściwych w swojej pracy

Oczywiście patrząc powierzchownie istnieje wiele rodzajów zleceń na platformach transakcyjnych, tak jak jest wiele rodzajów kawy w Starbucks.

Do dyspozycji masz prosty w użyciu szablon zleceń [Order Templates⁹](#), który zawiera bardzo innowacyjne zlecenie one-cancels-other (OCO) pozwalające otworzyć pozycję długą lub krótką, w zależności od sytuacji rynkowej.

Pamiętaj jednak o kontroli ryzyka podczas składania jakiegokolwiek zlecenia oczekującego, która powinna obejmować wielkość pozycji w stosunku do zlecenia stop loss oraz % kapitału ryzykowanego na jedną transakcję.

Pamiętaj o tej zasadzie, a już nigdy nie stracisz kontroli nad swoimi finansami.

Admiral Markets (UK) Ltd jest podmiotem uprawnionym i nadzorowanym przez Financial Conduct Authority (FCA Register No. 595450).

Ostrzeżenie o ryzyku: Dokonywanie transakcji z wykorzystaniem lewarowanych instrumentów finansowych jest działalnością wysoce spekulacyjną, obciążoną istotnym poziomem ryzyka i może wiązać się z powstaniem znacznych strat.

New orderNew order-- Web page Dialogue

Order type or template
OCO breakout

Buy stop entry price
Price: or pips:

Sell stop entry price
Price: or pips:

Lot size: Fixed lot size
Lots: 0.1

Stop-loss: (none)

Take-profit: (none)

Trailing stop: (none)

Order comment

Place order Save template

Order Templates: za pomocą tej funkcji można zapisać zlecenia wejścia w pozycję z ustalonymi parametrami i użyć ich w dowolnej chwili w przyszłości.

[Dowiedz się więcej ?](#)



Zlecenie one-cancels-other (OCO) pozwala otworzyć pozycję długą lub krótką, w zależności od sytuacji rynkowej.

Admiral Markets



... aby znacząco zwiększyć swój potencjalny zysk

Profesjonalni traderzy zawsze określają poziom wyjścia z pozycji bazując na regułach opierających się na cenie oraz rentowności pozycji.

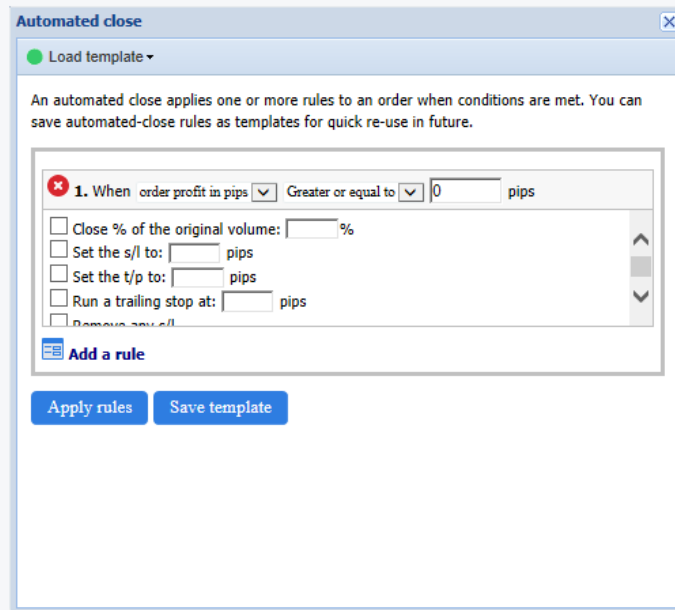
[Automated Close Order](#)¹⁰ pozwala zdefiniować zasady zamknięcia otwartej pozycji oraz zapisać je w szablonie w celu szybkiego uruchomienia w przyszłości.

Należy wybrać kryterium zamknięcia pozycji, takie jak zysk w pipsach lub wyrażony w pieniądzu. Na przykład, gdy zysk osiągnie X pipsów, platforma zamknie część pozycji, może również przesunąć zlecenie S/L na poziom wejścia (BEP), oraz ustawić zlecenie T/P na kolejnym poziomie lub uruchomić trailing stop.

Funkcja w znaczący sposób ułatwia stosowanie strategii polegającej na zamykaniu części pozycji.

Admiral Markets (UK) Ltd jest podmiotem uprawnionym i nadzorowanym przez Financial Conduct Authority (FCA Register No. 595450).

Ostrzeżenie o ryzyku: Dokonywanie transakcji z wykorzystaniem lewarowanych instrumentów finansowych jest działalnością wysoce spekulacyjną, obciążoną istotnym poziomem ryzyka i może wiązać się z powstaniem znacznych strat.



Automated Close Orders: użyj tej funkcji w celu zdefiniowania własnych reguł zamykania otwartej pozycji, takich jak częściowe zamknięcie, przesunięcie zlecenia stop loss, ustawienie take profit lub trailing stop.

[Dowiedz się więcej ?](#)



Profesjonalni traderzy zawsze określają poziom wyjścia z pozycji bazując na regułach opierających się na cenie oraz rentowności pozycji.

Admiral Markets



Trend jest Twoim przyjacielem, nie zapominaj o tym

Celem inwestowania jest znalezienie trendu, podłączenie się pod niego z jak najmniejszym ryzykiem i pozostanie na rynku tak długo, aż trend zacznie się zmieniać. Czasami zajmuje to lata, żeby zrozumieć wartość tego stwierdzenia, które jest najistotniejszym czynnikiem w inwestowaniu.

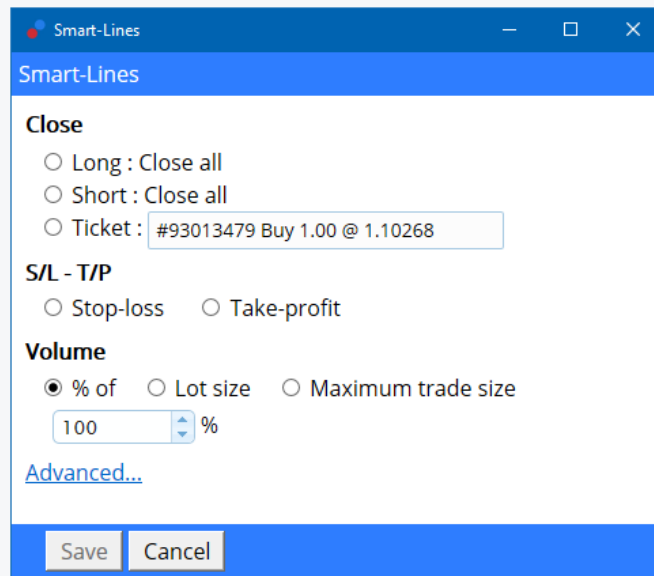
[Smart Lines](#)¹¹ pozwalają w bardzo prosty sposób wykorzystać trend, kanały cenowe oraz poziomy wsparcia i oporu w tradingu.

Dzięki smart lines możemy ustawić zlecenia stop loss, take profit oraz trailing stop bezpośrednio na liniach trendu, kanału etc.

Możliwe jest również częściowe zamknięcie pozycji (% początkowej wielkości) w celu zarządzania pozycją w najbardziej wyszukany sposób.

Admiral Markets (UK) Ltd jest podmiotem uprawnionym i nadzorowanym przez Financial Conduct Authority (FCA Register No. 595450).

Ostrzeżenie o ryzyku: Dokonywanie transakcji z wykorzystaniem lewarowanych instrumentów finansowych jest działalnością wysoce spekulacyjną, obciążoną istotnym poziomem ryzyka i może wiązać się z powstaniem znacznych strat.



Smart Lines: użyj tej funkcji, aby ustawić linie trendu, linie poziome i pionowe, jako zlecenia stop loss, take profit, trailing stop na platformie MT4.

[Dowiedz się więcej ?](#)



Celem inwestowania jest znalezienie trendu, podłączenie się pod niego z jak najmniejszym ryzykiem i pozostanie na rynku tak długo, aż trend zacznie się zmieniać.

Admiral Markets



Miej oko na ważne wydarzenia na rynku

Większość traderów i inwestorów giełdowych robi tysiące rzeczy na raz. Sprawdza różne instrumenty finansowe, wykresy pod kątem sygnałów transakcyjnych, czyta informacje prasowe. Czynności te potrafią być bardzo czasochłonne.

Jednak możesz skorzystać z narzędzia, które ułatwi ten proces. Bardzo przydatny może się okazać [Alarm Manager](#)¹² dostępny na platformie.

Możesz ustawić alarmy na swoim koncie, które będą obejmować poziom depozytu, zysk, stratę, saldo rejestru operacyjnego. Alarm również może dotyczyć istotnych wiadomości, które napływają na rynek, przebitych poziomów cenowych, sygnałów płynących ze wskaźników takich jak RSI, MACD, wstęgi Bollingera, ATR etc.

Uruchomiony alarm wysyła powiadomienie poprzez e-mail, Twittera, sms w momencie, gdy zostaje umieszczone zlecenie rynkowe lub oczekujące, bądź zamykane są wskazane pozycje (np. wszystkie z zyskiem lub stratą na parze EUR/USD) lub po prostu wszystkie.

Admiral Markets (UK) Ltd jest podmiotem uprawnionym i nadzorowanym przez Financial Conduct Authority (FCA Register No. 595450).

Ostrzeżenie o ryzyku: Dokonywanie transakcji z wykorzystaniem lewarowanych instrumentów finansowych jest działalnością wysoce spekulacyjną, obciążoną istotnym poziomem ryzyka i może wiązać się z powstaniem znacznych strat.

The image shows a screenshot of the 'Alarm' dialog box in a trading software interface. The dialog has a title bar with 'Alarm' and a close button. It contains several sections: 'Alarm on item' with a dropdown menu set to 'Balance'; 'Level for alarm' with a dropdown set to 'Less or equal to' and a text input field containing '0'; 'Repeat' with a dropdown menu set to '10 minutes'; 'Email' with a checkbox 'Send email (requires MT4 email settings in Tools|Options|Email)'; and 'Close orders/charts' with two checkboxes: 'Close all orders' and 'Close all charts (stops EAs trading)'. At the bottom, there are two buttons: 'Save' and 'Turn off'.

Alarm Manager: funkcja służy do ustawiania powiadomień w przypadku wystąpienia ważnych wydarzeń, a nawet może podjąć działanie w Twoim imieniu.

[Dowiedz się więcej ?](#)



Większość inwestorów giełdowych robi tysiące rzeczy na raz. Sprawdza różne instrumenty finansowe, wykresy pod kątem sygnałów transakcyjnych, czyta informacje prasowe. Czynności te potrafią być bardzo czasochłonne.

Admiral Markets



Pomiędzy handlem manualnym a automatycznym: symulator tradingu

Dla inwestorów **backtesting** jest najważniejszym aspektem w rozwijaniu systemów transakcyjnych.

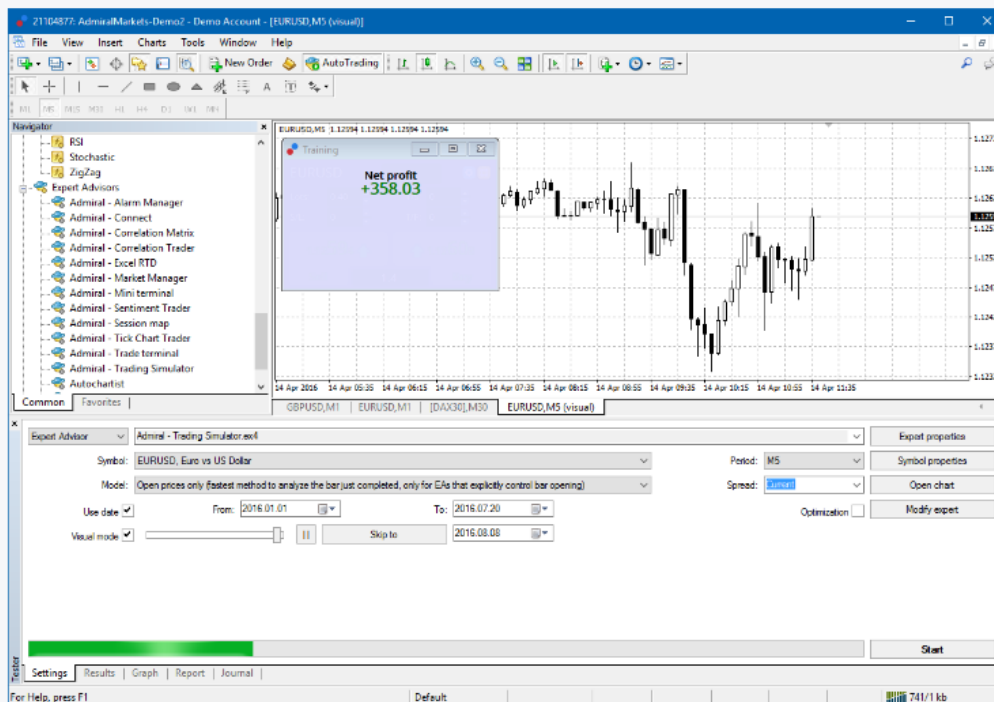
Za pomocą narzędzia [Trading Simulator¹³](#) możesz na danych historycznych przetestować każdy system, dokonując transakcji manualnie, tak jak robisz to na żywo.

Otrzymane statystyki są bardzo pomocne do oceny skuteczności testowanej strategii.

W przypadku każdej strategii należy mieć na uwadze, że wyniki otrzymane na symulatorze handlu nie muszą sprawdzać się w każdym okresie.

Admiral Markets (UK) Ltd jest podmiotem uprawnionym i nadzorowanym przez Financial Conduct Authority (FCA Register No. 595450).

Ostrzeżenie o ryzyku: Dokonywanie transakcji z wykorzystaniem lewarowanych instrumentów finansowych jest działalnością wysoce spekulacyjną, obciążoną istotnym poziomem ryzyka i może wiązać się z powstaniem znacznych strat.



Trading Simulator: za pomocą tej funkcji można ręcznie sprawdzić na danych historycznych systemy transakcyjne i przeanalizować rezultaty.

[Dowiedz się więcej ?](#)



W przypadku każdej strategii należy mieć na uwadze, że wyniki otrzymane na symulatorze handlu nie muszą sprawdzać się w każdym okresie.

Admiral Markets



Pakiet wskaźników dostosowanych do Twoich potrzeb

Najnowszy pakiet wskaźników [Indicators Package¹⁴](#) pomaga w rozpoznaniu trendów, analizowaniu informacji płynących z rynku oraz wspomaga codzienny handel.

Za pomocą pivot points oraz kanału Keltnera można dostrzec kluczowe poziomy oraz odwrócenie trendu z dużym wyprzedzeniem. Należy mieć na uwadze, że kluczowe poziomy powinny być rozpatrywane w połączeniu z innymi sygnałami, płynącymi chociażby z formacji świecowych.

Możesz dostosować swoje strategie inwestycyjne w takim stopniu, jak jeszcze nigdy dotąd.

Wspomniany pakiet wskaźników nie jest dostępny na innych platformach.

Admiral Markets (UK) Ltd jest podmiotem uprawnionym i nadzorowanym przez Financial Conduct Authority (FCA Register No. 595450).

Ostrzeżenie o ryzyku: Dokonywanie transakcji z wykorzystaniem lewarowanych instrumentów finansowych jest działalnością wysoce spekulacyjną, obciążoną istotnym poziomem ryzyka i może wiązać się z powstaniem znacznych strat.



Indicators Package: użyj tej funkcji, aby móc skorzystać z najnowszych dostępnych wskaźników.

[Dowiedz się więcej ?](#)



Możesz dostosować swoje strategie inwestycyjne w takim stopniu, jak jeszcze nigdy dotąd. Wspomniany pakiet wskaźników nie jest dostępny na innych platformach.

Admiral Markets



Wszystko w jednym

Z pewnością można znaleźć w Internecie wiele narzędzi ułatwiających trading, ale nie masz wrażenia, że ich jest tak wiele, że nie masz pojęcia, które się przydadzą, a które zupełnie nie. Lepiej skupić się na tych, które są dostępne na jednej platformie i nie trzeba ich szukać.

Doświadczenie traderzy rynkowi używają [MetaTrader 4 Supreme Edition¹⁵](#), aby korzystać z najbardziej zaawansowanych narzędzi i rozwijać swoje umiejętności.

Supreme Edition to zaawansowane i bezpłatne rozszerzenie do platformy MT4 oferujące ponad 60 nowych funkcji.

Otrzymaj bezpłatną 30-dniową wersję na rachunku demonstracyjnym lub uzyskaj nieograniczony dostęp na rachunku rzeczywistym.

Admiral Markets (UK) Ltd jest podmiotem uprawnionym i nadzorowanym przez Financial Conduct Authority (FCA Register No. 595450).

Ostrzeżenie o ryzyku: Dokonywanie transakcji z wykorzystaniem lewarowanych instrumentów finansowych jest działalnością wysoce spekulacyjną, obciążoną istotnym poziomem ryzyka i może wiązać się z powstaniem znacznych strat.



MetaTrader 4 Supreme Edition: dzięki temu rozszerzeniu uzyskasz dostęp do ponad 60 dodatkowych funkcji oraz zwiększysz swoją efektywność.

[Dowiedz się więcej ?](#)



Supreme Edition to zaawansowane i bezpłatne rozszerzenie do platformy MT4 oferujące ponad 60 nowych funkcji.

Admiral Markets



Kupuj tanio, sprzedawaj drogo, nie zapomnij o podstawach

Niezależnie od tego, czy jesteś aktywnym inwestorem, czy dopiero zaczynasz, wybór odpowiedniego brokera to kluczowa sprawa, która będzie determinować Twoje koszty handlu.

Dlatego doświadczeni traderzy wybierają [Admiral Markets¹⁶](#), który jest odpowiednim brokerem dla day tradingu, scalpingu, czy też swing tradingu.

Admiral Markets może pochwalić się technologią umożliwiającą szybką realizację zleceń, która jest bardzo istotna dla aktywnych traderów. Wyszukiwane są najlepsze ceny dostępne na rynku i natychmiast realizowane jest zlecenie.

To jedno z najlepszych miejsc do handlu online oraz edukacji.

Admiral Markets (UK) Ltd jest podmiotem uprawnionym i nadzorowanym przez Financial Conduct Authority (FCA Register No. 595450).

Ostrzeżenie o ryzyku: Dokonywanie transakcji z wykorzystaniem lewarowanych instrumentów finansowych jest działalnością wysoce spekulacyjną, obciążoną istotnym poziomem ryzyka i może wiązać się z powstaniem znacznych strat.



Admiral Markets: skorzystaj z naszych usług, jeśli chcesz mieć pewność, że otrzymasz dostęp do najlepszych i najbardziej przejrzystych warunków handlu.

[Sprawdź nas ?](#)



Najnowsza technologia umożliwia szybką realizację zleceń, która jest tak istotna dla aktywnych traderów. Wyszukiwane są najlepsze ceny dostępne na rynku i natychmiast realizowane jest zlecenie.

Admiral Markets



Znajdź odpowiednie wsparcie dla Twojego tradingu

Inwestorzy mają możliwość wyboru wielu brokerów CFD, którzy oferują dostęp do rynków finansowych, narzędzia do handlu oraz edukację.

Pośród wszystkich dostępnych brokerów traderzy wybierają Admiral Markets. Inwestorzy cenią sobie możliwość odwiedzenia [Oddziału¹⁷](#) i uzyskania pomocy lub odpowiedzi na każde pytanie dotyczące handlu na rynkach finansowych.

Admiral Markets posiada oddziały w prawie każdym kraju UE oraz jest regulowanym między innymi przez FCA.

Handluj z najwyższym poziomem bezpieczeństwa finansowego oraz ochrony Klienta.

Admiral Markets (UK) Ltd jest podmiotem uprawnionym i nadzorowanym przez Financial Conduct Authority (FCA Register No. 595450).

Ostrzeżenie o ryzyku: Dokonywanie transakcji z wykorzystaniem lewarowanych instrumentów finansowych jest działalnością wysoce spekulacyjną, obciążoną istotnym poziomem ryzyka i może wiązać się z powstaniem znacznych strat.



Oddział: dzięki oddziałom na całym świecie możesz uzyskać pomoc oraz edukację w Twoim języku.

[Odwiedź nasz oddział](#) 



Pośród wszystkich dostępnych brokerów traderzy wybierają Admiral Markets. Inwestorzy cenią sobie możliwość odwiedzenia oddziału i uzyskania pomocy lub odpowiedzi na każde pytanie związane z handlem na rynkach.

Admiral Markets

METATRADER 4 SUPREME EDITION

Korzystaj z najbardziej zaawansowanych narzędzi,
aby poprawić swoją efektywność.



POBIERZ BEZPŁATNIE

OCHRONA Z TYTUŁU ZMIENNOŚCI

Admiral Markets przyczynia się do minimalizacji ryzyka zmienności oferując pakiet zaawansowanych ustawień handlu, które pomogą zapobiegać skutkom nagłych zmian na rynkach finansowych.



UZYSKAJ OCHRONĘ



Wyłączenie odpowiedzialności

Ebook został przygotowany przez autora wyłącznie w celach informacyjnych. Prezentuje on subiektywne zdanie autora, a sporządzony został w dobrej wierze i z należytą starannością. Niniejszy ebook nie stanowi porady inwestycyjnej ani rekomendacji w rozumieniu rozporządzenia Ministra Finansów z dnia 19 października 2005 r. (Dz. U. z 2005 r. Nr 206, poz. 1715) w sprawie informacji stanowiących rekomendacje dotyczące instrumentów finansowych, ich emitentów lub wystawców. Admiral Markets nie ponosi odpowiedzialności za wszelkie transakcje dokonane w oparciu o informacje zawarte w tym ebooku. Należy mieć na uwadze, iż transakcje na instrumentach finansowych obciążone są ryzykiem, a poniesione straty mogą przekraczać zaangażowany kapitał początkowy.

Informacje zawarte w niniejszym ebooku mają wyłącznie charakter orientacyjny i mogą stać się nieaktualne w każdym momencie.

Admiral Markets (UK) Ltd jest podmiotem uprawnionym i nadzorowanym przez Financial Conduct Authority (FCA Register No. 595450).

Ostrzeżenie o ryzyku: Dokonywanie transakcji z wykorzystaniem lewarowanych instrumentów finansowych jest działalnością wysoce spekulacyjną, obciążoną istotnym poziomem ryzyka i może wiązać się z powstaniem znacznych strat.